




**DAS DACH,  
STARK WIE EIN STIER!**

# SCHNEESTOPPER VERLEGESCHEMA R.16 1 BEI PREFFA DACHPLATTE R.16

**CAD-DETAILS**




Verlegeschema R.16 1 (1,7 Stk/m<sup>2</sup> - ersten beiden Reihen durchgehend)  
Grundlage: ÖNORM B 1991-1-3 und EN 1991-1-3



**DAS DACH,  
STARK WIE EIN STIER!**

# SCHNEESTOPPER VERLEGESCHEMA R.16 2 BEI PREFFA DACHPLATTE R.16

**CAD-DETAILS**



Verlegeschema R.16 2 (3,4 Stk/m<sup>2</sup> - ersten beiden Reihen durchgehend)


Grundlage: ÖNORM B 1991-1-3 und EN 1991-1-3



**DAS DACH,  
STARK WIE EIN STIER!**

# SCHNEESTOPPER VERLEGESCHEMA R.16 3 BEI PREFFA DACHPLATTE R.16

**CAD-DETAILS**



Verlegeschema R.16 3 (6,8 Stk/m<sup>2</sup>)

Grundlage: ÖNORM B 1991-1-3 und EN 1991-1-3