




**DAS DACH,
STARK WIE EIN STIER!**

SCHNEESTOPPER VERLEGESCHEMA R1 BEI PREFA DACHRAUTE 29X29

CAD-DETAILS




Verlegeschema R1 (3 Stk/m² - ersten beiden Reihen durchgehend)
Grundlage: ÖNORM B 1991-1-3 und EN 1991-1-3



**DAS DACH,
STARK WIE EIN STIER!**

SCHNEESTOPPER VERLEGESCHEMA R2 BEI PREFA DACHRAUTE 29X29

CAD-DETAILS




Verlegeschema R2 (6 Stk/m² - ersten beiden Reihen durchgehend)
Grundlage: ÖNORM B 1991-1-3 und EN 1991-1-3



**DAS DACH,
STARK WIE EIN STIER!**

SCHNEESTOPPER VERLEGESCHEMA R3 BEI PREFA DACHRAUTE 29X29

CAD-DETAILS



Verlegeschema R3 (12 Stk/m² - ersten beiden Reihen durchgehend)
Grundlage: ÖNORM B 1991-1-3 und EN 1991-1-3