




**DAS DACH,
STARK WIE EIN STIER!**

SCHNEESTOPPER VERLEGESCHEMA S1 BEI PREFA DACHSCHINDEL

CAD-DETAILS




Verlegeschema S1 (2,5 Stk/m² - ersten beiden Reihen durchgehend)
Grundlage: ÖNORM B 1991-1-3 und EN 1991-1-3



**DAS DACH,
STARK WIE EIN STIER!**

SCHNEESTOPPER VERLEGESCHEMA S2 BEI PREFA DACHSCHINDEL

CAD-DETAILS




Verlegeschema S2 (5 Stk/m² - ersten beiden Reihen durchgehend)
Grundlage: ÖNORM B 1991-1-3 und EN 1991-1-3



**DAS DACH,
STARK WIE EIN STIER!**

SCHNEESTOPPER VERLEGESCHEMA S3 BEI PREFA DACHSCHINDEL

CAD-DETAILS



Verlegeschema S3 (10 Stk/m²)

Grundlage: ÖNORM B 1991-1-3 und EN 1991-1-3